

## PHPStat 业务运营系统帮助某网站深入挖掘电商网站运营数据

PHPStat 是目前国内最专业的电子商务数据分析运营平台，专注为电子商务企业提供网站访客转化行为、订单分析、商品分析、页面转化分析、营销转化分析的整体优化解决方案。目前 PHPStat 已经成功为苏宁易购、湖南卫视快乐购、天天网、某网站、鸿星尔克、高鸿商城、以纯旗舰店、海尔商城、天极网等在内的 50 家电子商务企业提供数据分析服务。下面是 PHPStat 为一家绿色食品网站某网站提供的数据分析的案例。

### 某网站在使用 PHPStat 之前遇到的问题

1. 数据非实时，很难根据数据的变化来调整业务；
2. 商品转化率低，无法快速的了解每个品类以及该品类下的具体商品转化情况；
3. 同一个商品分布在不同的页面，不能够了解每个页面对该商品的转化贡献；
4. 商品临时组活动全靠手工添加，低效并且费力，无法保证效果真实性；
5. 营销广告无法跟踪到产生的订单、注册数据，不能够进行效果评估；
6. 首页轮播广告点击量无法监测，更不能分析广告带来的订单、注册数据；
7. 想要得到首页个区块的点击量，却无法统计到；

### PHPStat 提供解决方案以及效果评估

PHPStat 根据该某网站当前面临的主要问题和实际运营状况，为其制定了对应的解决方案，解决方案分为两个部分，一部分是通过“PHPStat 标准化电商数据采集方案”对某网站站设置正确的数据采集方式，从而对转化率、动销率和客单价等各项转化指标进行跟踪，另一部分是通过“专业 excel 报表”解决某网站数据分析报告效率低下

的问题。

|   |   |  |  |   |
|---|---|--|--|---|
| 了解产品  | 开始试用  | 规范报表   | 阅读案例   | 专家帮助  |
| 借助 PHPStat 细致的数据报表,中小型电商网站只需一键就可满足网站数据分析需求; | PHPStat 支持 saas 服务模式或者本地部署,并帮助业务运营人员更高效的响应业务需求; | PHPStat 数据提供访客、订单、商品、活动页面以及营销方案五大类数据的监测,并提供图文并茂的 xls 文件; | PHPStat 帮助某网站最大化的满足其业务需求,并有效降低了数据获取的难度,减轻数据分析人员工作压力; | 数位技术专家以及分析精英实时提供在线支持,帮助您最有效的应用 PHPStat 解决网站存在的实际问题; |
| 下载  | 注册  | 范例   | 阅读   | 咨询  |

## 1. 电商数据采集

| 类型     | 说明                          |
|--------|-----------------------------|
| 商品浏览采集 | 商品最终页面的浏览来源,分析不同页面对商品的转化贡献; |
| 购物车采集  | 分析购物车商品的添加和移除现象,了解购物车使用情况;  |
| 订单采集   | 采集订单以及订单包括商品的信息,分析商品的转化情况;  |
| 订单支付采集 | 分析订单的支付转化情况,发现支付瓶颈;         |

## 2. 部分效果截图

选择: | 全部数据 | 商品分类 | 二级分类 | 三级分类 | 商品品牌 | 商品名称 | 商品活动 |

选择: | 全部数据 | 来源媒介 | 广告分析 | 省份分析 |

| 商品分类 | 商品访客  | 订单访客 | 订单数 | 商品数量  | 订单金额      | 付款订单 | 付款金额      | 完成订单 | 完成金额      |
|------|-------|------|-----|-------|-----------|------|-----------|------|-----------|
| 蔬菜   | 443   | 167  | 188 | 651   | 19,333.90 | 165  | 17,689.90 | 75   | 6,690.80  |
| 肉类   | 128   | 67   | 69  | 159   | 5,298.20  | 63   | 4,738.20  | 33   | 2,603.60  |
| 休闲   | 89    | 13   | 14  | 38    | 1,414.20  | 11   | 1,123.80  | 2    | 149.40    |
| 奶制   | 81    | 27   | 27  | 62    | 1,295.30  | 24   | 1,136.40  | 11   | 554.50    |
| 粮油   | 70    | 24   | 24  | 49    | 1,627.50  | 20   | 1,429.40  | 10   | 593.50    |
| 水产   | 63    | 10   | 10  | 11    | 736.50    | 9    | 700.70    | 3    | 149.90    |
| 酒水   | 63    | 8    | 8   | 12    | 364.00    | 6    | 317.00    | 5    | 281.10    |
| 宅配   | 48    | 3    | 5   | 5     | 1,045.00  | 5    | 1,045.00  | 0    | 0.00      |
| 未知   | 41    | 20   | 20  | 26    | 14.90     | 17   | 0.00      | 9    | 0.00      |
| 熟食   | 41    | 10   | 10  | 17    | 512.00    | 8    | 397.70    | 5    | 213.50    |
| 合计   | 1,067 | 349  | 375 | 1,028 | 31,641.50 | 328  | 28,578.10 | 153  | 11,236.30 |

选择: | 全部数据 | 商品分类 | 二级分类 | 三级分类 | 商品品牌 | 商品名称 |

全部数据 | 免费搜索 | 付费搜索 | EDM来源 | 广告营销 | 直接访问 | 推荐链接 | 微博灵媒介 | -----

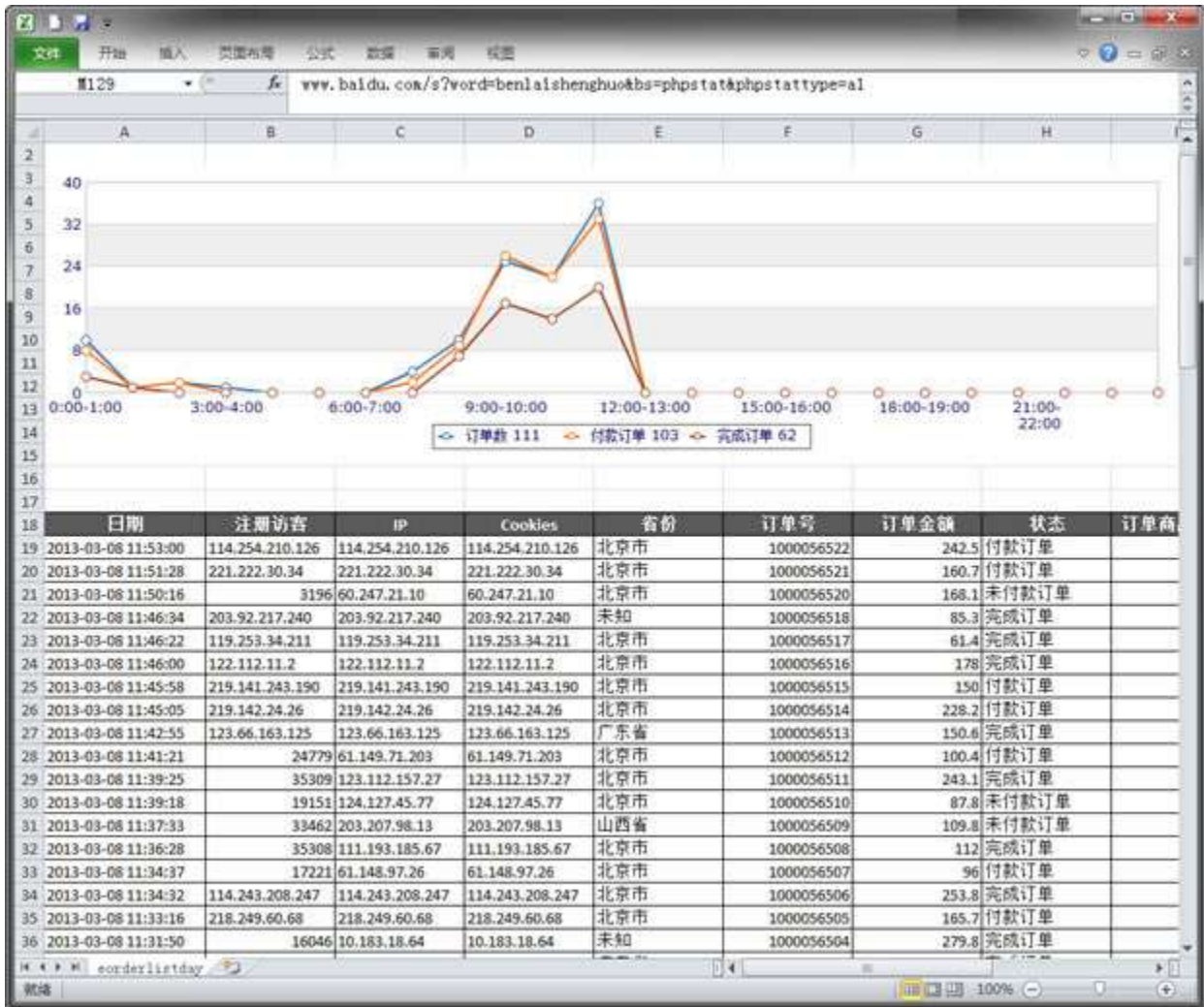
| 商品分类 | 浏览商品 |       | 加入购物车 |     | 提交购物车 |    | 创建订单 |     | 支付订单 |     | 完成订单 |     |
|------|------|-------|-------|-----|-------|----|------|-----|------|-----|------|-----|
|      | 访客数  | 浏览量   | 访客数   | 次数  | 访客数   | 次数 | 访客数  | 次数  | 访客数  | 次数  | 访客数  | 次数  |
| 糕点   | 242  | 1,710 | 99    | 299 | 8     | 8  | 74   | 81  | 67   | 74  | 40   | 45  |
| 肉禽   | 75   | 325   | 33    | 72  | 5     | 5  | 29   | 32  | 29   | 32  | 20   | 23  |
| 水产   | 60   | 278   | 13    | 16  | 2     | 2  | 8    | 8   | 8    | 8   | 3    | 3   |
| 休闲   | 56   | 170   | 16    | 20  | 4     | 4  | 10   | 10  | 9    | 9   | 4    | 4   |
| 奶制   | 50   | 143   | 13    | 18  | 3     | 3  | 11   | 11  | 11   | 11  | 7    | 7   |
| 粮油   | 43   | 194   | 11    | 20  | 3     | 3  | 11   | 12  | 11   | 12  | 6    | 6   |
| 酒水   | 27   | 58    | 8     | 10  | 0     | 0  | 5    | 5   | 5    | 5   | 3    | 3   |
| 母婴   | 26   | 142   | 3     | 7   | 2     | 2  | 5    | 6   | 5    | 6   | 5    | 6   |
| 宅配   | 20   | 97    | 0     | 0   | 0     | 0  | 0    | 0   | 0    | 0   | 0    | 0   |
| 未知   | 14   | 24    | 0     | 0   | 0     | 0  | 9    | 9   | 9    | 9   | 3    | 3   |
| 合计   | 613  | 3,141 | 196   | 462 | 27    | 27 | 162  | 174 | 154  | 166 | 91   | 100 |

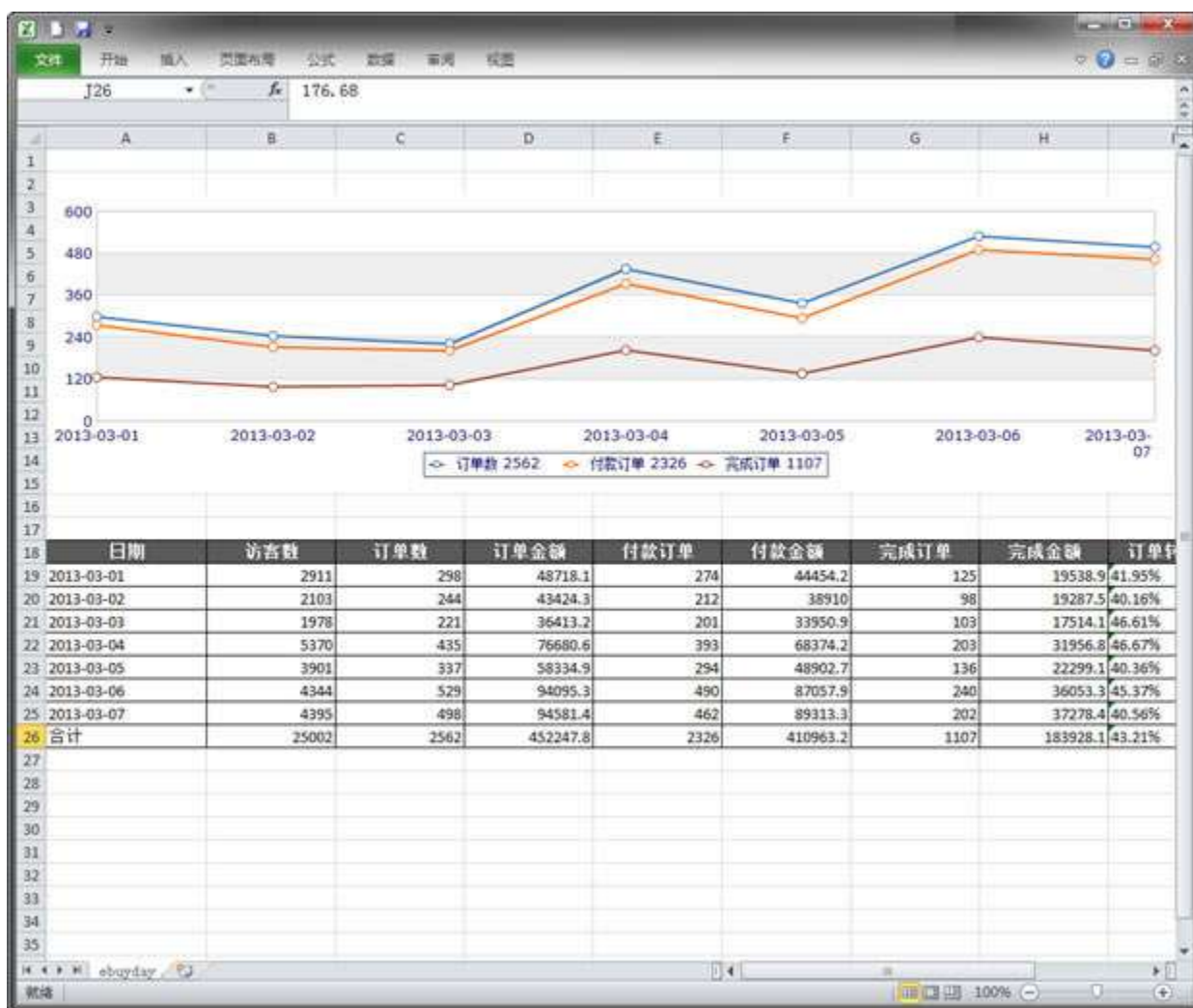
| 商品最终页站内来源                 | 商品访客  | 订单访客 | 订单数 | 商品数量 | 订单金额     | 付款订单 | 付款金额     | 完成订单 | 完成金额     |
|---------------------------|-------|------|-----|------|----------|------|----------|------|----------|
| com/                      | 576   | 45   | 46  | 60   | 2,639.70 | 46   | 2,639.70 | 29   | 1,885.80 |
| com/list-1-9.html         | 109   | 16   | 16  | 19   | 625.40   | 16   | 625.40   | 9    | 400.70   |
| com/Shopping/Check        | 105   | 105  | 110 | 121  | 3,607.70 | 109  | 3,559.70 | 66   | 2,334.40 |
| com/list-1.html           | 79    | 12   | 12  | 12   | 98.40    | 12   | 98.40    | 0    | 0.00     |
| com/easyhome              | 51    | 0    | 0   | 0    | 0.00     | 0    | 0.00     | 0    | 0.00     |
| com/offsale.html          | 36    | 2    | 2   | 4    | 76.00    | 2    | 76.00    | 1    | 25.30    |
| com/Shopping/Index        | 35    | 9    | 10  | 14   | 258.50   | 10   | 258.50   | 8    | 210.60   |
| com/mrpx1.jsp             | 31    | 5    | 5   | 5    | 198.00   | 5    | 198.00   | 1    | 18.00    |
| ienial.com/BastoProduc... | 30    | 0    | 0   | 0    | 0.00     | 0    | 0.00     | 0    | 0.00     |
| com/list-1-9-11.html      | 28    | 5    | 5   | 6    | 272.20   | 5    | 272.20   | 4    | 176.20   |
| 合计                        | 1,080 | 199  | 206 | 241  | 7,775.90 | 205  | 7,727.90 | 118  | 5,051.00 |

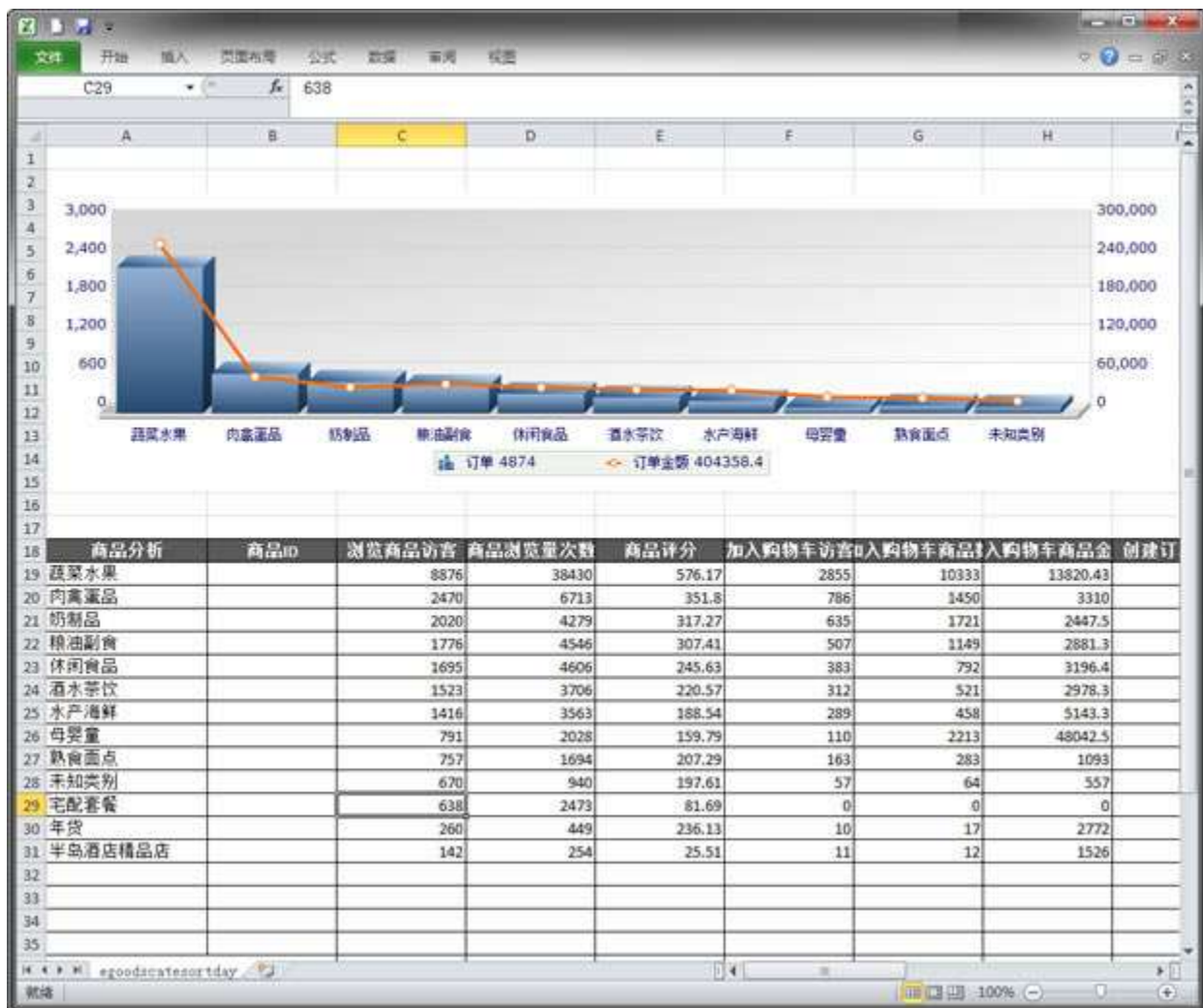


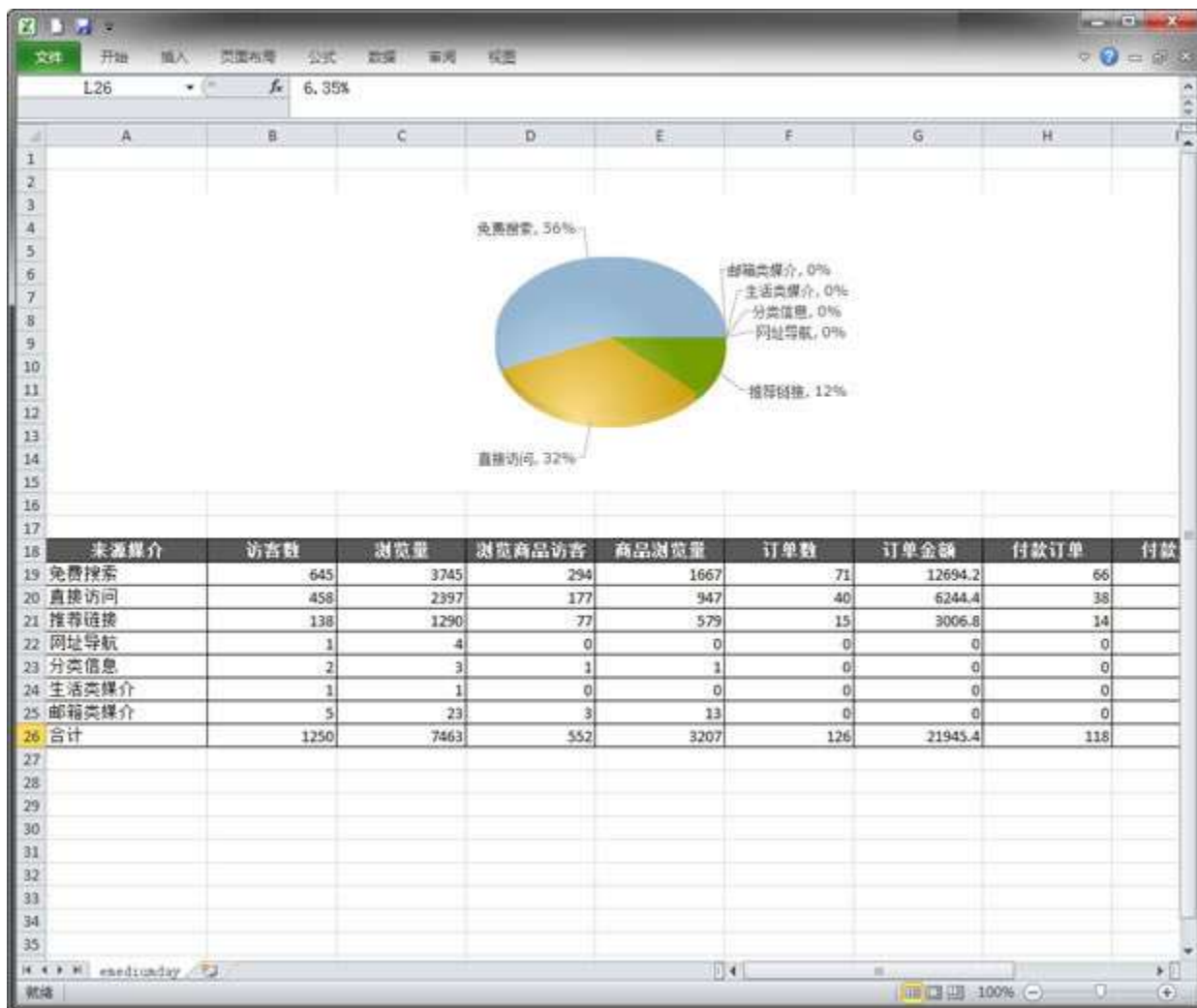


### 3. Excel 报表截图













经过 PHPStat 专业的数据分析以及高效的 excel 报表, 某网站内部团队可以专注于网站运营数据的分析, 关注网站业务的发展。